



SCANMIKAEL

A PART OF DUURI GROUP OY

LASIKAITEET

SCANMIKAELIN NÄYTTÄVÄT LASIKAITEET TUOVAT ARVOKKUUTTA JA TILAN TUNTUA .
TÄYSLASIKAITEET SOVELTUVAT USEISIIN ERI KÄYTTÖKOHTEISIIN,
JULKISIIN TILOIHIN JA KOTEIHIN.

WWW.SCANMIKAEL.COM

Täyslasikaiteet julkisiin tiloihin ja koteihin

Tyylikkäällä kokolasikaiteella saat näyttävät pystytolpattomat lasikaiteet sisä- ja ulkokäyttöön. Kaideprofiili voidaan asentaa pohja- tai kylkikiinnityksellä.

Profiililla voidaan myös toteuttaa kaarevia kaiteita entistä helpommin. Kaide sopii käytettäväksi tasotai porraskaiteeksi yksityisiin ja julkisiin kohteisiin.

Profiili voidaan maalata kaikilla eri RAL-värisävyillä ja kaiteissa käytettäviä lasisävyjä on useita. Käsijohdemalleja on valittavissa useita eri malleja.

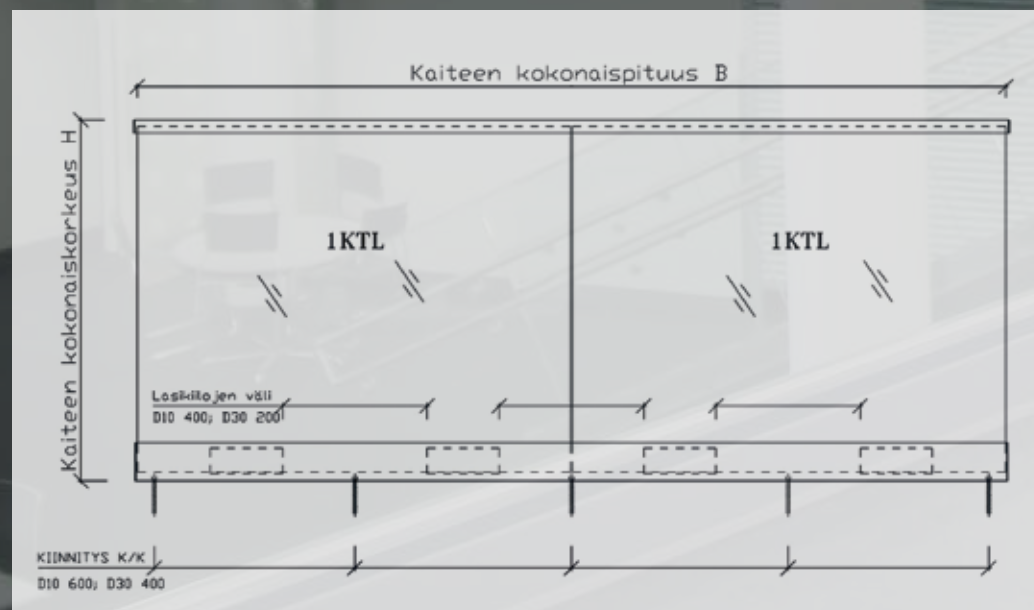
ASENNUSSOHJEET

Lasikaide mitataan tason reunan mukaisesti pituusmittana. Kaiteen mitauksessa on huomioitava rakennuksessa olevat mahdolliset lasijakoon vaikuttavat rakenteet ja seikat.

Tasojen korkoheitot on tarkistettava ja haettava korkein ja matalin kohta. Muiden kuin 90° nurkille on mitattava myös niiden kulmat.

Upotettavissa lasikaiteissa on tarkistettava myös upotussyvyys ja tila kaiteen runkoprofiilille mikäli kysessä on päältä kiinnitettävä rakenne. Sivusta kiinnitettävän kaiteen yhteydessä on tarkistettava tason reunan suoruus ja reunavalun kunto.

Kaikissa tapauksissa mikäli mittauksissa havaitaan mittapoikkeamia, on niistä reklamoitava tilaajalle ja pyydettyä korjaamaan mittavirheet. Korjauksille on nimettävä vastuuhenkilö ja aikataulu.



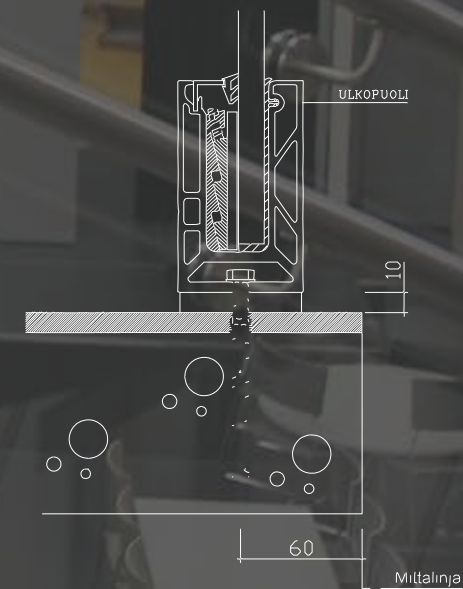
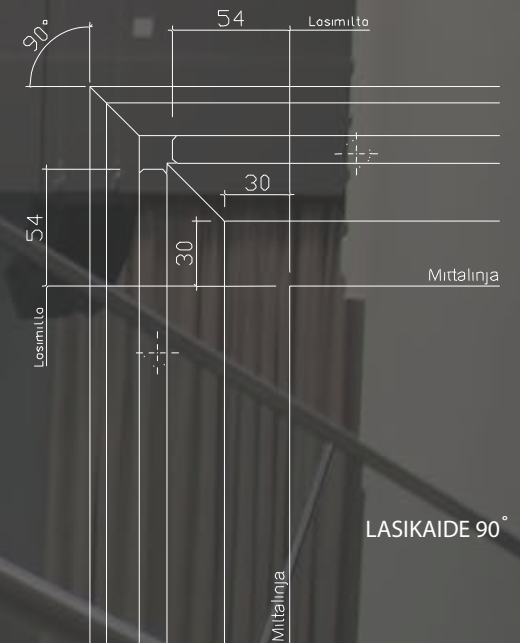
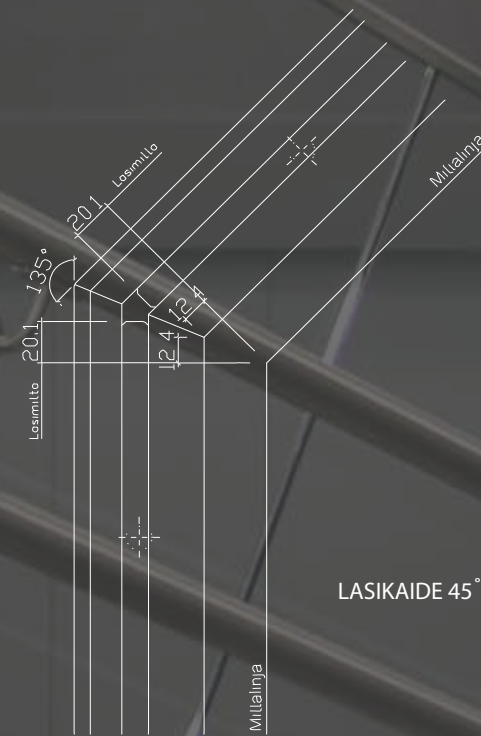
Lasikaiteet D10 ja D30 ovat alareunasta tuettuja pystytolpattomia täyslasikaiteita.

Tämä tuote on tarkoitettu asennettavaksi asennusohjeiden mukaisesti suoraan. Asennettaessa lasikaide vinoon kertautuu virhe lasin yläpäässä moninkertaisena. Tästä syystä lasikaide on aina asennettava suoraan.


Ulkotiloissa on syytä jättää runkoprofiiliin n. 3 mm rako joka kolmas metri lämpölaajenemisen hallitsemiseksi.

LASIKAITEEN 45° JA 90° NURKAN MITOITUS

Lasikaiteen 45° nurkan mitoituksessa on huomioitava linjojen suoruus pitkältä matkaa, että kaide pysyy rittävästi tason päällä ja jiiri pysyy kiinni. Ensimmäinen runko-profiilin kiinnityspiste tulee olla noin 50-100 mm päässä jiiristä.







Täyslasikaiteet ovat helppoja ja nopeita asentaa. Lasikaiteet luovat yksilöllisyyttä ja arvokkuutta sekä tuovat tilan tuntua ja valoa kohteeseen.

Lasikaiteet toimitetaan tavaratoimituksena tai asennettuna. Soveltuu useisiin eri käyttökohteisiin.

Kysy lisää myynnistämme!



SCANMIKAEL

A PART OF DUURI GROUP OY

Scanmikael Oy

Kartanontie 53, 28430 Pori

Puh. 02-8377 9000

info@scanmikael.com | www.scanmikael.com

Näyttelytilat: Duuri Oy | Tapulikaupungintie 35 | 00750 Helsinki